


Portugiesischer Kirschlorbeer

pflegeleicht und blickdicht




EIN GRÜNER RAHMEN FÜR MEINEN GARTEN

Heckenpflanzen zeichnen sich durch ein hohes Ausschlagsvermögen und eine sehr gute Schnittfestigkeit aus. Ihre Endhöhe richtet sich nach der Schnitthöhe (SH).

Geeignet sind sowohl verschiedene, meist sommergrüne Laubgehölze, wie auch bestimmte Nadelgehölze (Koniferen, meist immergrün).

Für freiwachsende Hecken können geeignete Ziersträucher (s. Seite 4-17), Rhododendren (Seite 28-30) oder auch Park- und Strauchrosen (s. Seite 37) verwendet werden.

Die Angaben zur Wuchshöhe beziehen sich jeweils auf einen Zeitpunkt von rund 10 Jahren nach der Pflanzung.



Schwarz-Erle



Rote Hecken-Berberitze

Schwarz-Erle · *Alnus glutinosa*
Schnitthöhe SH 120-300 cm, ca. 3 Pflanzen/lfdm ☀️ → 🌳 🍂
Dichte Hecken. Laub im Winter lange haftend. Ideal für feuchte Böden.

Rote Hecken-Berberitze · *Berberis thunbergii* 'Atropurpurea'
SH 50-120 cm, ca. 4 Pflanzen/lfdm ☀️ → 🌳 🍂
Dicht verzweigt, schnell wachsend, dornige Triebe. Rotbraunes Laub, die Stammsorte (*Berberis thunbergii*, o. Abb.) mit grünem Laub.

Einfassungs-Buchsbaum · *Buxus sempervirens* 'Suffruticosa'
SH 15-30 cm, ca. 5 Pflanzen/lfdm ☀️ - 🌳 - 🍂 ❗
Geschlossen und sehr langsam wachsend. Gut als Beeteinfassung, z.B. von Stauden- & Kräuterbeeten.

Hainbuche · *Carpinus betulus*
SH 100-250 cm, ca. 3 Pflanzen/lfdm ☀️ - 🌳 - 🍂
Auch im Winter Sicht- und Windschutz durch lange haftendes Laub und sehr dichten Wuchs.

Zierquitte · *Chaenomeles*-Hybr. - in Sorten
SH 40-60 cm, 5 Pflanzen/lfdm ☀️ → 🌳 🍂
Niedrige, blühende und dornige Hecken. Sehr pflegeleicht. Früchte verwertbar (Kompott, Marmeladen).

Blaue Heckenzyresse · *Chamaecyparis lawsoniana* 'Alumii'
SH 180-300 cm, ca. 3 Pflanzen/lfdm ☀️ → 🌳 ❗
Langsam wachsend. Ganzjährig rauchblaue-blaugrüne Nadeln. Wenig Schnittpflege, stets auf ausreichende Bodenfeuchte achten!

Weißdorn · *Crataegus monogyna*
SH 80-200 cm, 2-3 Pflanzen/lfdm ☀️ → 🌳 🍂
Anspruchsloses Wildgehölz mit scharfen Dornen. Wind- & Vogelschutzgehölz. Nicht in die Nähe von Birnbäumen pflanzen (Zwischenwirt für Birnengitterrost!).

Blut-Buche · *Fagus sylvatica* f. *purpurea*
SH 150-250 cm, ca. 2-3 Pflanzen/lfdm ☀️ → 🌳 🍂
Farblich attraktive Hecke mit rotgrünem Laub. Haftet lange, daher auch im Winter Schutz vor kalten Winden.

Garten-Bambus · Sichtschutz, Seite 61 ☀️ → 🌳

Wintergrüner Liguster · *Ligustrum* - in Sorten
SH 150-200 cm, ca. 4 Pflanzen/lfdm ☀️ → 🌳 🍂 ❗
Blickdichter, heimischer Strauch mit duftenden, cremeweißen Blüten. Ledrig-glänzendes Laub, meist wintergrün.

Mahonie · *Mahonia aquifolium* - in Sorten
SH 60-100 cm, ca. 3-4 Pflanzen/lfdm ☀️ - 🌳 - 🍂 ❗
Schattenverträgliches Blühgehölz. Immergrün, im Herbst teils weinrotes Laub. Blaue Beeren. Sehr pflegeleicht.

Krummholz-Kiefer · *Pinus mugo* var. *mughus*
SH 100-150 cm, ca. 1-2 Pflanzen/lfdm ☀️ → 🌳
Wind- und schneedruckfester Boden- sowie Hangbefestiger mit variablem Wuchs. Sonnenhungrig, pflegeleicht.

Kirschlorbeer · *Prunus laurocerasus* - in Sorten
SH 120-200 cm, ca. 2-3 Pflanzen/lfdm ☀️ - 🌳 - 🍂 ❗
Dicht geschlossener, buschig-aufrechter, kräftiger Wuchs. Frosthart. Dunkelgrünes, ledrig-glänzendes Laub.

Portugiesischer Kirschlorbeer · *Prunus lusitanica* 'Angustifolia'
SH 120-250 cm, ca. 2-3 Pflanzen/lfdm ☀️ → 🌳 ❗
Dunkelgrünes, schmales Laub und rotbraune Triebe. Immergrüne Sichtschutzhecke. Abb. Seite 55.

Hecken-Rosen · *Rosa* - in vielen Sorten und Wuchsformen
SH 40-180 cm, 1-3 Pflanzen/lfdm, je nach Sorte ☀️ → 🌳 🍂
Farbenprächtige, undurchdringliche Hecken. Meist öfterblühende Sorten in vielen Blütenfarben. Abb. Seite 55.

Gewöhnliche Eibe · *Taxus baccata*
SH 80-150 cm, ca. 3 Pflanzen/lfdm ☀️ - 🌳 - 🍂 ❗
Schattenverträgliches, sehr schnittfestes Formgehölz. Dunkelgrüne Nadeln. Abb. Seite 55.

Säulen-Lebensbaum · *Thuja occidentalis* 'Columna'
SH 80-250 cm, ca. 3 Pflanzen/lfdm ☀️ → 🌳 ❗
Dicht aufstrebende Zweige. Auch ohne Schnitt schmale, dunkelgrüne Hecken. Daher ideal für kleinere Gärten. Abb. Seite 55.

Smaragd-Lebensbaum · *Thuja occidentalis* 'Smaragd'
SH 80-250 cm, ca. 3-4 Pflanzen/lfdm ☀️ → 🌳 ❗
Elegante, schmal kegelförmige, dicht verzweigte Heckenpflanzen mit lebhaft smaragdgrünen Nadeln. Durch den natürlich schmalen Wuchs beliebt für große und kleine Gärten. Als formales Gehölz auch in Einzelstellung interessant.



Einfassungs-Buchsbaum



Hainbuche



Zierquitte

Früchte verwertbar



Blaue Heckenzyresse




Heimisches Schutzgehölz


Weißdorn



Blut-Buche



Garten-Bambus



Wintergrüner Liguster



Mahonie - in Sorten



Krummholz-Kiefer



Kirschlorbeer - in Sorten

immer grün, immer dicht



Smaragd-Lebensbaum

?? - Zeichenerklärungen finden Sie auf Seite 2 in der Mitte