



Blaue Edeltanne
siehe Seite 48

Säulen-Eibe
siehe Seite 52

Nest-Fichte (Nadelstrauch)
siehe Seite 47



Unser Praxistipp:

Damit ihr frisch gepflanzter Nadelbaum so richtig gut gedeiht, muss er - vor allem im ersten Standjahr - bei trockener Witterung bewässert werden. Dies gilt genauso für die Wintermonate, da die immergrünen Gehölze - besonders in sonnigen Lagen - permanent Wasser verdunsten.

IMMERGRÜNE AKZENTE RUHEPOLE FÜR MEINEN GARTEN



Die meisten Nadelbäume sind immergrün und damit ganzjährig wichtige Gestaltungselemente im Garten. Ob als würdevoller Hintergrund, als grüner Kontrastpunkt, oder gar als Sichtschutz: Nadelbäume strahlen durch ihre kontinuierliche Präsenz Ruhe und Gelassenheit aus und geben Blütensträuchern einen edlen Rahmen.

Dennoch herrscht auch hier farbliche Vielfalt: Ob klassisch dunkelgrün wie bei den meisten Tannen und Fichten, oder aber mit gelb(grünen) Nadeln, wie bei vielen Scheinzypressen, bis hin zu blaugrünen Formen, wie bei einigen Wacholdern, Fichten oder Schein-/Zypressen.

Nicht zu verachten ist der belebende Austrieb im Frühjahr, bei einigen Fichten und Tannen auch der besonders dekorative Zapfenschmuck.

Die Angaben zur Wuchshöhe beziehen sich jeweils auf einen Zeitpunkt von rund 10 Jahren nach der Pflanzung.



Zwerg-Balsamtanne



Zwerg-Himalayazeder

Zwerg-Balsamtanne · *Abies balsamea* 'Nana'
H: 50-70 cm ☀️ - ☀️ 🌲
Flach-rundlicher, kompakter Strauch. Eine Augenweide, der leuchtend gelbgrüne Austrieb. Steingärten, Gräber & Rabatten.

Zwerg-Himalayazeder · *Cedrus deodara* 'Feelin Blue'
H: 50 cm ☀️ - ☀️ 🌲
Langsam wachsender, breit ausladender Strauch mit quirlig in Büscheln stehenden, intensiv blaugrünen, weichen Nadeln. Für geschützte Plätze in sonnigen Steingärten.

Gelbe Himalayazeder · *Cedrus deodara* 'Golden Horizon'
Wie vor, jedoch gelbgrüne Nadeln. ☀️ - ☀️ 🌲

Kugel-Zypresse · *Chamaecyparis lawsoniana* 'Minima Glauca'
H: 60 cm ☀️ - ☀️ 🌲!
Kugelig-dichter, gedrungener Wuchs. Mattgrünlich-rauchblaue Nadeln. Stein- & Heidegärten, Gräber, Tröge.

Zwerg-Muschelzypresse · *Chamaecyparis obtusa* 'Nana Gracilis'
H: 50-70 cm ☀️ - ☀️ 🌲!
Breit-kegelförmig mit muschelartiger Verzweigung und edlem, dunkelgrünem Nadelwerk. Japanmotive, Steingärten, Gräber.

Zwerg-Silberzypresse · *Chamaecyparis pisifera* 'Boulevard'
H: 60-80 cm ☀️ - ☀️ 🌲!
Weiche, fein gekräuselte Nadeln leuchten silbrigblaugrün. Breit-kegelförmiger Wuchs. Steingärten, Gräber, Tröge.

Grüne Fadenzypresse · *Chamaecyparis pisifera* 'Filifera Nana'
H: 60-80 cm ☀️ - ☀️ 🌲!
Filigran überhängende Zweige sind die Attraktion dieses flachkugeligen Strauches. Die fein schuppenförmigen Nadeln leuchten ganzjährig lebhaft grün. Stein- & Japangärten, Gräber, Tröge.

Gelbe Fadenzypresse · *Chamaecyparis pisifera* 'Filifera Sungold'
Wie vor, jedoch mit lebhaft gelben Nadeln.

Zwerg-Sichelanne · *Cryptomeria japonica* Globosa 'Nana'
H: 50-70 cm ☀️ - ☀️ 🌲
Kugelig-gedrungener Wuchs mit überhängenden Triebspitzen. Die frischgrünen Nadeln wachsen spiralg und sichelartig gekrümmt. Ideal für Steingärten und Gräber.

Teppich-Wacholder · *Juniperus communis* 'Green Carpet'
H: 10-20 cm ☀️ 🌲
Flach kriechender Bodendecker mit ganzjährig lebhaft grünen, sichelförmig gebogenen Nadeln. Stein- und Heidegärten, Böschungen, Rabatten & Tröge.


Kriech-Wacholder · *Juniperus communis* 'Repanda'
H: 20-30 cm ☀️ 🌲
Langsam wachsender, kissenbildender Bodendecker mit graugrünen, weichen Nadeln. Stein- und Heidegärten.

Blauer Teppich-Wacholder · *Juniperus horizontalis* 'Glauca'
H: 15-20 cm ☀️ - ☀️ 🌲
Mattenartig-breit wachsender Bodendecker mit intensiv rauchblauen, dicht stehenden Nadeln. Steingärten, Gräber.

Japanischer Kriech-Wacholder · *Juniperus procumbens* 'Nana'
H: 25 cm ☀️ - ☀️ 🌲
Dicht polsterartiger, langsam wachsender Bodendecker. Bläulich-grüne, spitze Nadeln. Japan-, Stein-, Heidegärten und Gräber.

Tamarisken-Wacholder · *Juniperus sabina* 'Tamariscifolia'
H: 20-30 cm ☀️ 🌲!
Flach kriechender Bodendecker mit seitlich aufwärts gerichteten Trieben. Nadeln kurz, stechend, blaugrün. Stein- & Heidegärten.

Blauer Zwerg-Wacholder · *Juniperus squamata* 'Blue Star'
H: 40-50 cm ☀️ 🌲
Kissenartig breit und langsam wachsend. Dekorative, silbrig-blaugrüne Nadeln. Stein- und Heidegärten, Gräber.



Gelbe Himalayazeder



Kugel-Zypresse



Zwerg-Muschelzypresse



Zwerg-Silberzypresse




Grüne Fadenzypresse



Gelbe Fadenzypresse



Zwerg-Sichelanne



Teppich-Wacholder



Kriech-Wacholder




Blauer Teppich-Wacholder



Japanischer Kriech-Wacholder



Tamarisken-Wacholder



Blauer Zwerg-Wacholder

?? - Zeichenerklärungen finden Sie auf Seite 2 in der Mitte



Gelber Strauchwacholder · Juniperus x media 'Old Gold'

H: 60-80 cm ☀️ - 🌱

Gedungen-dichter, breit ausladender Strauch mit fein gefiederten, goldgrün-bronzefarbenen Nadeln. Frostharter, langsam wachsender Farbtupfer für größere Stein-/Gärten.

Japanische Zwerg-Lärche · Larix kaempferi 'Blue Dwarf'

H: ca. 40 cm ☀️ - 🌱

Halbkugelig-gedrungener Zwergstrauch mit bläulich-grünen Nadeln in Büscheln. Für Gräber, Heide- & Vorgärten.

Nest-Fichte · Picea abies 'Little Gem'

H: 30 cm ☀️ - 🌱

Kissenartiger Zwergstrauch mit nestartiger Vertiefung in der Mitte. Die frischgrünen, im Austrieb gelbgrünen Nadeln sind kantig-kurz. Da gleichmäßig langsam wachsend, ideal für Schalen, Stein- & Heidegärten und Gräber.

Zuckerhut-Fichte · Picea glauca 'Conica'

H: 100-150 cm ☀️ - 🌱

Kegelförmig-kompakt wachsendes Formgehölz, das zwischen Polsterstauden und flach wachsenden Bodendeckern zur Geltung kommt. Einzelstand, kleine Gruppen.

Blaue Igelfichte · Picea glauca 'Echiniformis'

H: 30 cm ☀️ - 🌱

Sehr langsam, flach-kugelig wachsender Zwergstrauch mit bläulich-graugrünen, spitz stechenden Nadeln. In Steingärten perfekt zu alpinen, graugrünen Polsterstauden.

Kleine Blaufichte · Picea pungens 'Glauca Globosa'

H: 70-80 cm ☀️ - 🌱

Dicht-kompakt verzweigter, flach kegelförmig wachsender Zwergstrauch. Ganzjährig silbrig-blaugrün strahlende, spitz-stechende Nadeln. Im Sommer hübsch zu Stauden und Rosen, auf Gräbern oder in Vorgärten.

Kugel-Kiefer · Pinus mugo 'Mops'

H: 40-80 cm ☀️ - 🌱

Breitkugelig-dichte, langsam wachsende Sorte mit dunkelgrünen Nadeln, die sich besonders für Stein- & Heidegärten, Gräber und für Tröge eignen.

Krummholz-Kiefer · Pinus mugo var. mugus

H: 100-150 cm ☀️ - 🌱

Alpines Pioniergehölz mit unregelmäßig krumm aufsteigenden Zweigen. Ideal zur Hangbefestigung. Brauner Zapfenschmuck. Einzeln, Hecken, Steingärten.

Zwerg-Latschenkiefer · Pinus mugo var. pumilio

H: ca. 80 cm ☀️ - 🌱

Gedungen-breitbuschig wachsende Kiefer mit dunkelgrünen, am Triebende pinselartig dicht stehenden Nadeln. Sehr anpassungsfähiges, alpines Pioniergehölz. Stein- & Heidegärten, Gräber und Tröge.

Japanische Zwerg-Eibe · Taxus cuspidata 'Nana'

H: 60 cm ☀️ - 🌱

Langsam, dicht breitwachsende, nicht fruchtende Zwerg-Eibe mit ausgezeichneter Schnittfestigkeit. Sehr frosthart. Für alle Standorte in Steingärten, am Gehölzrand, als Beetabschluss, in Kübeln und auf Gräbern.

Kugel-Lebensbaum · Thuja occidentalis 'Danica'


H: 40-50 cm ☀️ - 🌱

Auch ohne Schnitt flach-kugelig wachsende Zwerg-Thuja, die mit ihren frischgrünen, weichen Nadeln hübsche Akzente setzt. Aufgrund des Formgehölz-Charakters besonders schön in kleinen Gruppen. Steingärten, Gräber, Tröge.

Kleiner Hiba-Lebensbaum · Thujopsis dolabrata 'Nana'

H: ca. 100 cm ☀️ - 🌱

Eine besondere Rarität aus den feucht-kühlen Gebirgswäldern Japans. Die strahlend frisch-grünen, schuppenartig-weichen Nadeln hellen jede dunkle Ecke auf. Ideal für Gräber und Heidegärten.



Gelber Strauchwacholder



Japanische Zwerg-Lärche



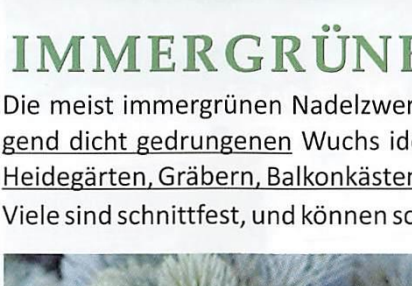
gelbgrüner Austrieb



Nest-Fichte



Zuckerhut-Fichte



Blaue Igelfichte



Kleine Blaufichte



Ein 'Mops' in meinem Garten!?


Kugel-Kiefer



Krummholz-Kiefer



Zwerg-Latschenkiefer



Japanische Zwerg-Eibe



Kugel-Lebensbaum



Kleiner Hiba-Lebensbaum

IMMERGRÜNE NADELZWERGE

Die meist immergrünen Nadelzwerge eignen sich durch ihren überwiegend dicht gedrungenen Wuchs ideal für die Bepflanzung von Stein- & Heidegärten, Gräbern, Balkonkästen und Trögen.

Viele sind schnittfest, und können so in Form gehalten werden.

Die Angaben zur Wuchshöhe beziehen sich jeweils auf einen Zeitpunkt von rund 10 Jahren nach der Pflanzung.



Colorado-Tanne



Korea-Tanne

Colorado-Tanne · *Abies concolor*

H: 5-6 m



Ebenmäßig verzweigter, kegelförmiger Großbaum. Die großen, kammartig abstehenden Nadeln erstrahlen in bläulichem Graugrün. Gut hitzeverträglicher Solitärbaum.

Korea-Tanne · *Abies koreana*

H: 4-6 m



Langsam wachsender, pyramidal-förmiger Kleinbaum mit dunkelgrünen Nadeln. Die zahlreichen, violett-braunen Zapfen sind eine wahre Zierde. Schmucker Solitärbaum auch für kleinere Gärten.

Nordmanns-Tanne · *Abies nordmanniana*

H: 10 m



DER Tannenbaum überzeugt mit ebenmäßiger Verzweigung und dunklem Tannengrün. Schöne große Zapfen. Einzelstellung in mittleren-größeren Gärten.

Blaue Edeltanne · *Abies procera* 'Glauca'

H: 7-8 m, [Abb. Seite 49](#)



Ausdrucksstarker, unregelmäßig kegelförmiger, mittlerer Baum mit den größten Tannenzapfen. Sehr dekorativ auch die silbrig-graublauen Nadeln. Langlebiger Solitärbaum.

Chilenische Schmucktanne · *Araucaria araucana*

H: 3-4 m



Extravaganter, mittelgroßer Solitärbaum mit bizarrem Wuchs. Die dunkelgrünen Nadeln sind wie schuppenartige, spitze Rauten geformt. Große, kugelige Zapfen.

Blaue Atlas-Zeder · *Cedrus atlantica* 'Glauca'

H: 8-10 m, [ohne Abbildung](#)



Gravitatisch entfaltet sich der schnellwüchsige, breit pyramidale Baum. Die silbrig rauchblauen Nadeln vereinen sich zu quirlständigen Büscheln. Wärmeliebender Solitärbaum für größere Gärten.

Hängende Blau-Zeder · *Cedrus atlantica* 'Pendula'

H: 2-5 m



Sehr dekorativer, wertvoller Solitärbaum, der jedes Jahr schöner wird. Vom elegant bogig wachsenden Leittrieb hängen die Seitentriebe dicht mähenartig herab.

Himalaya-Zeder · *Cedrus deodara*

H: 5-6 m



Eleganter, mittlerer Solitärbaum mit nickender Spitze und waagerechten, anmutig überhängenden Seitenzweigen. Bläulich-grüne, im Austrieb silbriggrüne Nadeln.

Blaue Säulen-Zypresse · *Chamaecyparis lawsonii* 'Columnaris'

H: 4-6 m



Formaler, geschlossen säulenförmiger Großstrauch mit intensiv blaugrünen, schuppenförmigen, weichen Nadeln. Gut schnittverträglich. Einzelnen, kleine Gruppen, Hecken.

Blaue Kegels-Zypresse · *Chamaecyparis lawsoniana* 'Ellwoodii'

H: bis 2 m



Langsam wachsender, geschlossen kegelförmiger Großstrauch. Schnitt- und schattenverträglich. Schuppenartige, grün-rauchblaue Nadeln. Einzelnen, Gruppen, Hecken.

'Ellwoods Pillar', H: 1-1,5 m ([ohne Abbildung](#)). Wächst schmal säulenförmig mit blaugrauen Nadeln.

Gelbe Garten-Zypresse · *Chamaecyparis lawsoniana* 'Lane'

H: 4-6 m



Locker säulen-kegelförmig wachsender, mittlerer Baum mit grüngelben, schuppenförmigen Nadeln. Einzelnen, kleine Gruppen.

Hänge-Nutzkypresse · *Chamaec. nootkatensis* 'Pendula'

H: 5-8 m, [Abb. Seite 49](#)




Mittlerer Baum mit überhängendem Gipfeltrieb. Von den aufwärts gebogenen Seitentrieben „fallen“ die Zweige mähenartig ab. Malerischer Solitärbaum.



Nordmanns-Tanne



Chilenische Schmucktanne




Hängende Blauzeder



Himalaya-Zeder



Blaue Säulen-Zypresse



Blaue Kegels-Zypresse



Gelbe Garten-Zypresse

?? - Zeichenerklärungen finden Sie auf Seite 2 in der Mitte





Hahnenkamm-Sicheltanne



Arizona-Zypresse

Hahnenkamm-Sicheltanne · *Cyptomera japonica* 'Cristata'
H: 4-5 m ☀️ 🌿 🌱

Breit pyramidal wachsender Kleinbaum. Interessant sind die breiten, hahnenkammähnlichen Verbänderungen an den Triebspitzen.

Arizona-Zypresse · *Cupressus arizonica* 'Glauca'
H: 3-4 m ☀️ 🌿 🌱

Dieser mittlere, dicht kegelförmige Baum zaubert mediterranes Feeling in Ihren Garten. Die feine, silbrig-blaugrüne Benadelung ist kraus gefiedert. Toll in kleinen Gruppen, auch als Abschluss Ihrer Terrasse.

Toskana-Zypresse · *Cupressus sempervirens* 'Stricta'
H: 3-7 m ☀️ 🌿 🌱

Holen Sie sich ein Stück Italien in Ihren Garten! Winterharte Selektionen machen's möglich. Ein geschützter Standort ist trotzdem ratsam. Schmal säulenförmiger Wuchs.

Ginkgo-Baum · *Ginkgo biloba* - in vielen Sorten
H: 5-8 m ☀️ 🌿 🌱

Markanter, ausladender Solitärbaum mit lockerer Verzweigung. Das lebende Fossil wächst relativ langsam. Vor dem Laubfall leuchten die Blätter in warmen Gelbtönen.

Flach wachsender Ginkgo-Baum · *Ginkgo biloba* 'Horizontalis'
H: 1.5-2,5 m je nach Veredelung, ohne Abb. ☀️ 🌿 🌱

Kleinbaum mit flach schirmartiger, breiter Krone. Kleinere Vor-/Gärten, Kübel.

Zwerg-Ginkgobaum · *Ginkgo biloba* 'Mariken'
H: 1-1,2 m ☀️ 🌿 🌱

Flach-kugeliger Kleinbaum mit muschelförmigem Laub. Kleine Gärten, Kübel.

Blauer Strauch-Wacholder · *Juniperus chinensis* 'Blaauw'
H: 1,5-2 m, ohne Abb. ☀️ 🌿 🌱

Langsam trichterförmig wachsender Strauch mit bläulich-graugrünen, schmal schuppenförmigen Nadeln. Dekorativ im Einzelstand von Stein-, Heide- und Vorgärten.

Irischer Säulen-Wacholder · *Juniperus communis* 'Hibernica'
H: ca. 2 m ☀️ 🌿 🌱

Perfekt in kleinen Gruppen, zwischen bodendeckenden Heidepflanzen. Schmal säulenförmiger Großstrauch mit bläulichgrünen, weichen Nadeln. Für Stein- & Heidegärten.

Säulen-Wacholder · *Juniperus communis* 'Meyer'
H: 2-2,5 m ☀️ 🌿 🌱

Locker säulenförmiger Großstrauch mit nickenden Triebspitzen. Sehr schöner Kontrast von rötlichbrauner Rinde zu silbrig-blaugrüner Benadelung. Einzeln, kleine Gruppen in Stein- und Heidegärten.

Schwedischer Säulen-Wacholder · *Juniperus communis* 'Suecica'
H: ca. 2 m, ohne Abb. ☀️ 🌿 🌱

Straff aufrechter Großstrauch mit nickenden Triebspitzen. Bläulich-frischgrüne, spitz-stechende Nadeln. Kleine Gruppen, Stein- u. Heidegärten.

Blauer Zypressen-Wacholder · *Juniperus scopulorum* 'Blue Arrow'
H: 2,5-3,5 m ☀️ 🌿 🌱

Für normale bis rauere Lagen DIE Alternative zu Toskana-Zypressen. Schmal geschlossene Säulenform mit bläulich-silbergrüner Benadelung. Ideal für mediterrane Motive, zu Lavendel, grauen Polsterstauden etc.

Grauer Strauch-Wacholder · *Juniperus virginiana* Grey 'Owl'
H: 1,5-2 m ☀️ 🌿 🌱

Frohwüchsiger, mittlerer Strauch mit breit aufsteigenden Zweigen. Die dicht schuppenförmigen Nadeln sind herrlich blau-graugrün. Auch schön als Bonsai-Formgehölz.



Toskana-Zypresse



Ginkgo-Baum



Zwerg-Ginkgobaum




Irischer Säulen-Wacholder



Säulen-Wacholder



Blauer Zypressen-Wacholder



Grauer Strauch-Wacholder

Japanische Hänge-Lärche · Larix kaempferi 'Pendula'


H: ca. 5 m ☀️ 🌿
 Dekorativer Solitär-Nadelbaum mit eigenwilligem, schräg aufrecht-überhängendem Wuchs. Weiche, bläulich-grüne Nadeln in Büscheln. Optimal für luftfeuchte Lagen.



Japanische Hänge-Lärche

Urwelt-Mammutbaum · Metasequoia glyptostroboides

H: ca. 12 m ☀️ 🌿
 Breit kegelförmiger Großbaum mit langer Ahnenreihe. Die frischgrünen Nadeln und Kurztriebe werden im Herbst abgeworfen. Einzelstand in größeren Gärten.



Urwelt-Mammutbaum

Zapfen-Fichte · Picea abies 'Acrocona'

H: 2-2,5 m ☀️ 🌿
 Attraktiver Kleinbaum mit kegelförmigem Wuchs. Sehr auffällig sind die teils riesigen, anfangs rötlichen Zapfen. Solitärbaum auch für kleinere Gärten.



Zapfen-Fichte

Hänge-Fichte · Picea abies 'Inversa'

H: 2-5 m, je nach Veredelung ☀️ 🌿
 Säulenförmiger Kleinbaum mit unregelmäßigem, bogig überhängendem Wuchs. Sehr schön, der frischgrüne Austrieb. Auch für kleinere Gärten im Einzelstand.



Hänge-Fichte

Mähnen-Fichte · Picea breweriana

H: 5-6 m, ohne Abb. ☀️ 🌿
 Anmutiger, mittlerer Baum mit ausladender Verzweigung. Die Seitenzweige hängen dicht mähnenartig herab. Einzelstand in größeren Gärten.

Serbische Fichte · Picea omorika

H: 6-8 m, ohne Abb. ☀️ 🌿
 Schmal pyramidal wachsender, mittlerer Baum. Einzeln, kleine Gruppen. Als Grundstücksbegrenzung, Sichtschutz.

Orientalische Goldfichte · Picea orientalis 'Aurea'

H: 3-5 m ☀️ 🌿
 Locker verzweigter Klein-Mittelbaum. Reizvoller Kontrast von hellgelbem Austrieb zu dunkelgrünen, gelb schimmernden Nadeln. Solitärbaum. Auch kleinere Gärten.



Orientalische Goldfichte

Blau-Fichte (Veredelung) · Picea pungens 'Koster'

H: 5-6 m ☀️ 🌿
 Formaler, kegelförmiger, mittlerer Baum mit etagenbildender Verzweigung. Stechende, strahlend silbrig-blau-grüne Nadeln. Einzelstand oder kleine Gruppen.



Blau-Fichte (Veredelung)

Österreichische Schwarzkiefer · Pinus nigra ssp. nigra


H: ca. 10 m, ohne Abb. ☀️ 🌿
 Schnellwachsender, kegelförmiger Großbaum. Anspruchlos. Einzelstand in größeren Gärten.

Säulen-Schwarzkiefer · Pinus nigra 'Fastigiata'

H: 4-5 m ☀️ 🌿
 Breit säulenförmiger, wüchsiger, mittlerer Baum mit auffällig langen, dunkelgrünen Nadeln. Einzeln, kleine Gruppen.

Blaue Mädchenkiefer · Pinus parviflora 'Negishi'


H: ca. 2 m ☀️ 🌿
 Sehr langsam wachsender Kleinbaum mit breit-kompaktem Wuchs und bläulich-silbergrünen, gedrehten Nadeln. Wie geschaffen für Stein- und Japangärten im Einzelstand.



Blaue Mädchenkiefer

Silberkiefer · Pinus sylvestris 'Watereri'

H: ca. 2 m ☀️ 🌿
 Breit kegelförmiger Großstrauch mit später sehr dekorativer, fast kugelförmiger Krone. Bläulich-silbergrüne Nadeln. Einzelstellung in Stein- und Heidegärten.



Silberkiefer

Unser Praxistipp:

Kiefern, Fichten und Tannen bleiben kompakt im Wuchs, wenn man im Mai die frischen Triebe um die Hälfte kürzt.



Säulen-Schwarzkiefer

Die Angaben zur Wuchshöhe beziehen sich jeweils auf einen Zeitpunkt von rund 10 Jahren nach der Pflanzung.



Japanische Schirmtanne

dekorativ & wertvoll



Überhängender Mammutbaum

Japanische Schirmtanne · *Sciadopitys verticillata*

H: 1,5-1,8 m

Exotisch anmutender, langsam wachsender Kleinbaum. Die langen, tiefgrünen, weichen Nadeln sitzen wie umgekehrt aufgespannte Schirme an den Trieben. Einzelstellung in kleineren Gärten, Japan-Motive.

Überhäng. Mammutbaum · *Sequoiadendron giganteum* 'Pendulum'

H: 5-6 m

Mammutbaum mit schmal säulenförmigem Wuchs und bogig überhängenden Zweigen. Graugrüne, schnurartig gefiederte Nadeln. Einzel, kleine Gruppen.

Sumpf-Zypresse · *Taxodium distichum*

H: 4-6 m

Auf feuchten Wiesen und an besonnten Uferändern fühlt sich der breit kegelförmige Mittel- Großbaum richtig wohl. Die frischgrünen Nadeln werden im Herbst abgeworfen.

Gewöhnliche Eibe · *Taxus baccata*

H: 3-5 m

Ohne Schnitt wächst der Kleinbaum sehr variabel. Die feinen, tiefgrünen Nadeln sind im Austrieb hübsch hellgrün. Der in allen Teilen Giftstoffe enthaltende Strauch verträgt Schatten und Konkurrenzdruck von anderen Pflanzen. Einzel, Hecken, Formgehölz.



Sumpf-Zypresse



Gewöhnliche Eibe

schnittfest

Adlerschwinge-Eibe · *Taxus baccata* 'Dovastoniana'

H: 2-4 m

Waagrecht ausladende Äste, deren Spitzen dekorativ nach unten geneigt sind. Tief dunkelgrüne, bei 'Dovastonii Aurea' (o. Abb.) gelb gerandete Nadeln. Einzelstand.

Gelbe Säulen-Eibe · *Taxus bac.* 'Fastigiata Aureomarginata'

H: 1,5-2 m

Mit seinen im Austrieb goldgelb gerandeten, später hellgrünen Nadeln ist der schmal säulenförmige Großstrauch ein belebendes Element in jeder Nadelgehölzgruppe.

Schmale Säulen-Eibe · *Taxus baccata* 'Fastigiata' 'Robusta'

H: ca. 2 m, ohne Abb.

Auch im Alter noch schlanker, schmal geschlossener Wuchs. Dunkelgrüne, kräftige Nadeln, die der Wintersonne trotzen. Stein- & Heidegärten, Gräber.

Abendländischer Lebensbaum · *Thuja occidentalis* 'Sunkist'

H: ca. 2 m

Schöner, schnittfester, kegelförmiger Strauch mit gelbgrünen, im Austrieb goldgelb schimmernden Nadeln. Einzelstand in Steingärten, auf Gräbern und als Hecke.

Riesen-Lebensbaum · *Thuja plicata* 'Atrovirens'

H: 3-5 m

Gut schnittverträglicher, dichter Großstrauch für Lärm- und Sichtschutzpflanzungen oder höhere Hecken. Sattgrüne Nadeln.

Kanadische Hemlocktanne · *Tsuga canadensis*

H: ca. 8 m, ohne Abb.

Eleganter, breit pyramidenförmiger Mittel-Großbaum für dekorativen Einzelstand oder in lockeren Gruppen. Schöner „Höhepunkt“ zu großblumigen Rhododendren.

Hänge-Hemlocktanne · *Tsuga canadensis* 'Pendula'

H: 1,5-3 m, je nach Aufbindehöhe

Anmutige Hängeform der Art für Einzelstand in Steingärten oder Wassermotiven. Liebt luftfeuchte Lagen.



Adlerschwinge-Eibe




Gelbe Säulen-Eibe




Abendländischer Lebensbaum 'Sunkist'

belebende Farbwirkung



Riesen-Lebensbaum



Hänge-Hemlocktanne

Wertvolle Formgehölze: Wahre Schmuckstücke für den Garten

Pinus sylvestris - Bonsaiform

Immergrüne Buchs-Kegel

Eibe - Bonsai-Form
Highlight im Japangarten

Hainbuche - Pyramide

DEKORATIVE FORMGEHÖLZE EINEN SCHATZ FÜR MEINEN GARTEN

Formgehölze verleihen auch dem kleinsten Garten eine ganz besondere Note: Ob spiralförmig gezogene Zypressen oder bonsaiartige Formen, jedes Unikat fängt das Auge des Betrachters.

Durch den langsamen Wuchs und die ausgezeichnete Schnittfestigkeit können sie auf lange Sicht sehr klein bleiben. Sie sind daher auch für kleinere Gärten, Balkone oder Terrassen sehr attraktiv.

Tipps zur Schnitt-/Pflege und zu den Standortansprüchen dieser wertvollen Gehölze erhalten Sie bei uns. Die hier gezeigte Auswahl ist unverbindlich und beispielhaft.

Die Angaben zur Wuchshöhe beziehen sich jeweils auf einen Zeitpunkt von rund 10 Jahren nach der Pflanzung.